

## ПАМЯТКА О БЕЗОПАСНОСТИ НА ВОДОЁМАХ В ЛЕТНИЙ ПЕРИОД ОСНОВНЫЕ ПРАВИЛА БЕЗОПАСНОГО ПОВЕДЕНИЯ НА ВОДЕ.

Водоемы являются опасными в любое время года. Летом они опасны при купании и пользовании плавательными средствами. Опасность чаще всего представляют сильное течение (в том числе подводное), глубокие омуты и подводные холодные ключи. Летом на водоемах следует соблюдать определенные правила безопасного поведения.

Во-первых, следует избегать купания в незнакомых местах, специально не оборудованных для этой цели.

Во-вторых, при купании запрещается:

- заплывать за границы зоны купания;
- подплывать к движущимся судам, лодкам, катерам, катамаранам, гидроциклам;
- нырять и долго находиться под водой;
- прыгать в воду в незнакомых местах, с причалов и др. сооружений, не приспособленных для этих целей;
- долго находиться в холодной воде;
- купаться на голодный желудок;
- проводить в воде игры, связанные с нырянием и захватом друг друга;
- плавать на досках, лежаках, бревнах, надувных матрасах и камерах (за пределы нормы заплыва);
- подавать крики ложной тревоги;
- приводить с собой собак и др. животных.

Необходимо уметь не только плавать, но и отдыхать на воде.

Наиболее известные способы отдыха:

Лечь на воду спиной, расправив руки и ноги, расслабиться и помогая себе удержаться в таком положении, сделать вдох, а затем после паузы — медленный выдох.

Если во время купания свело ногу, надо позвать на помощь, затем погрузиться с головой в воду, сильно потянуть ногу на себя за большой палец, а затем распрямить ее.

Если не имеешь навыка в плавании, не следует заплывать за границы зоны купания, это опасно для жизни.

Не умеющим плавать купаться только в специально оборудованных местах глубиной не более 1-2 метра!

**КАТЕГОРИЧЕСКИ ЗАПРЕЩАЕТСЯ** купание на водных объектах, оборудованных предупреждающими аншлагами.

**«КУПАНИЕ ЗАПРЕЩЕНО!»**

Помните! Только неукоснительное соблюдение мер безопасного поведения на воде может предупредить беду.

### **УВАЖАЕМЫЕ РОДИТЕЛИ!**

**Безопасность жизни детей на водоемах во многих случаях зависит ТОЛЬКО ОТ ВАС!**

В связи с наступлением жаркой погоды, в целях недопущения гибели детей на водоемах в летний период обращаемся к Вам с убедительной просьбой: провести разъяснительную работу о правилах поведения на природных и искусственных водоемах и о последствиях их нарушения. Этим Вы предупредите несчастные случаи с Вашими детьми на воде, от этого зависит жизнь Ваших детей сегодня и завтра.

Категорически запрещено купание:

- детей без надзора взрослых;
- в незнакомых местах;
- на надувных матрацах, камерах и других плавательных средствах (без надзора взрослых);

Необходимо соблюдать следующие правила:

- Прежде чем войти в воду, сделайте разминку, выполнив несколько легких упражнений.
- Постепенно входите в воду, убедившись в том, что температура воды комфортна для тела (не ниже установленной нормы).
- Не нырять при недостаточной глубине водоема, при необследованном дне (особенно головой вниз!), при нахождении вблизи других пловцов.
- Продолжительность купания — не более 30 минут, при невысокой температуре воды — не более 5-6 минут.
- При купании в естественном водоеме не заплывать за установленные знаки ограждения, не подплывать близко к моторным лодкам и прочим плавательным средствам.
- Во избежание перегревания отдыхайте на пляже в головном уборе.
- Не допускать ситуаций неоправданного риска, шалости на воде.

Действия в случае, если тонет человек:

- Сразу громко зовите на помощь: «Человек тонет!»
- Попросите вызвать спасателей и «скорую помощь».
- Бросьте тонущему спасательный круг, длинную веревку с узлом на конце.

- Если хорошо плаваете, снимите одежду и обувь и вплавь доберитесь до тонущего. Заговорите с ним. Если услышите адекватный ответ, смело подставляйте ему плечо в качестве опоры и помогите доплыть до берега. Если же утопающий находится в панике, схватил вас и тащит за собой в воду, применяйте силу. Если освободиться от захвата вам не удастся, сделайте глубокий вдох и нырните под воду, увлекая за собой спасаемого. Он обязательно отпустит вас. Если утопающий находится без сознания, можно транспортировать его до берега, держа за волосы.

Если тонешь сам:

- Не паникуйте.
- Снимите с себя лишнюю одежду, обувь, кричи, зови на помощь.
- Перевернитесь на спину, широко раскиньте руки, расслабьтесь, сделайте несколько глубоких вдохов.

Прежде, чем пойти купаться, не забудьте взять с собой английскую булавку. Она поможет вам, если в воде начнутся судороги. Если же у вас свело ногу, а булавки при себе нет, ущипните несколько раз икроножную мышцу. Если это не помогает, крепко возьмитесь за большой палец ноги и резко выпрямите его. Плывите к берегу.

Вы захлебнулись водой:

- не паникуйте, постарайтесь развернуться спиной к волне;
- прижмите согнутые в локтях руки к нижней части груди и сделайте несколько резких выдохов, помогая себе руками;
- затем очистите от воды нос и сделайте несколько глотательных движений;
- восстановив дыхание, ложитесь на живот и двигайтесь к берегу;
- при необходимости позовите людей на помощь.
- 

## ПАМЯТКА

Правила оказания помощи при утоплении:

1. Перевернуть пострадавшего лицом вниз, опустить голову ниже таза.
2. Очистить ротовую полость.
3. Резко надавить на корень языка.
4. При появлении рвотного и кашлевого рефлексов — добиться полного удаления воды из дыхательных путей и желудка.
5. Если нет рвотных движений и пульса — положить на спину и приступить к реанимации (искусственное дыхание, непрямой массаж сердца). При появлении признаков жизни — перевернуть лицом вниз, удалить воду из легких и желудка.
6. Вызвать «Скорую помощь».


Если человек уже погрузился в воду, не оставляйте попыток найти его на глубине, а затем вернуть к жизни. Это можно сделать, если утонувший находился в воде не более 6 минут.

**НЕЛЬЗЯ ОСТАВЛЯТЬ ПОСТРАДАВШЕГО БЕЗ ВНИМАНИЯ** (в любой момент может произойти остановка сердца).


**САМОСТОЯТЕЛЬНО ПЕРЕВОЗИТЬ ПОСТРАДАВШЕГО, ЕСЛИ ЕСТЬ ВОЗМОЖНОСТЬ ВЫЗВАТЬ СПАСАТЕЛЬНУЮ СЛУЖБУ.**

## ПРАВИЛА ПОВЕДЕНИЯ НА ВОДОЕМАХ ЛЕТОМ


КАК ВЕСТИ СЕБЯ НА ВОДЕ В ЛЕТНЕЕ ВРЕМЯ




Не стойте и не играйте в тех местах, откуда можно свалиться в воду.




Не ныряйте в незнакомых местах! Неизвестно, что там может оказаться на дне!




Не заплывайте далеко от берега на надувных матрацах и автомобильных камерах.



Не используйте для плавания самодельные устройства! Они могут не выдержать ваш вес и перевернуться.



В воде избегайте вертикального положения. Не ходите по илистому и заросшему водорослями дну.



Не боритесь с сильным течением! Плывайте по течению, постепенно приближаясь к берегу.